

RENDICONTO FINANZIARIO 2018 - ENTRATE

Cod.	Descrizione	PREVISIONI			SOMME ACCERTATE			Differenza sulle previsioni
		INIZIALI	VARIAZIONI	DEFINITIVE	RISCOSSE	DA RISCOUTERE	TOTALE	
		a	b	c (a+b)	d	e	f (d+e)	
1	ENTRATE CORRENTI							
1.1	<i>Trasferimenti correnti da Amministrazioni centrali</i>	70.000,00	-2.000,00	68.000,00	39.308,08	0,00	39.308,08	-28.691,92
E.2.01.01.01.001	Trasferimenti correnti da Ministeri	70.000,00	-2.000,00	68.000,00	39.308,08	0,00	39.308,08	-28.691,92
1.2	<i>Trasferimenti correnti da Amministrazioni locali</i>	4.500,00	19.986,00	24.486,00	12.493,00	11.993,00	24.486,00	0,00
E.2.01.01.02.001	Trasferimenti correnti da Regioni e province autonome	0,00	19.986,00	19.986,00	9.993,00	9.993,00	19.986,00	0,00
E.2.01.01.02.003	Trasferimenti correnti da Comuni	4.500,00	0,00	4.500,00	2.500,00	2.000,00	4.500,00	0,00
1.3	<i>Trasferimenti correnti da impresa</i>	157.000,00	-45.000,00	112.000,00	87.000,00	10.000,00	97.000,00	-15.000,00
E.2.01.03.02.999	Altri trasferimenti correnti da imprese	87.000,00	-42.000,00	45.000,00	20.000,00	10.000,00	30.000,00	-15.000,00
E.2.01.03.01.999	Sponsorizzazioni da altre imprese	70.000,00	-3.000,00	67.000,00	67.000,00	0,00	67.000,00	0,00
1.4	<i>Entrate da vendita di beni e servizi per la realizzazione delle attività istituzionali</i>	67.500,00	34.053,60	101.553,60	105.728,85	20.106,03	125.834,88	24.281,28
E.3.01.02.01.038	Proventi da analisi e studi nel campo della ricerca	0,00	5.953,60	5.953,60	0,00	0,00	0,00	-5.953,60
E.3.01.01.01.006	Proventi dalla vendita di riviste e pubblicazioni	3.500,00	0,00	3.500,00	3.172,98	0,00	3.172,98	-327,02
E.3.01.01.01.999	Proventi da vendita di beni n.a.c.	0,00	0,00	0,00	0,00	0,00	0,00	0,00
E.3.01.02.01.013	Proventi da teatri, musei, spettacoli, mostre	14.000,00	8.000,00	22.000,00	17.960,50	5.000,00	22.960,50	960,50
E.3.01.02.01.040	Proventi per organizzazione convegni	50.000,00	8.100,00	58.100,00	69.500,00	15.100,00	84.600,00	26.500,00
E.3.05.99.99.999	Altre entrate correnti n.a.c.	0,00	12.000,00	12.000,00	15.095,37	6,03	15.101,40	3.101,40
1.5	<i>Entrate derivanti dalla gestione dei beni</i>	62.164,00	0,00	62.164,00	27.973,90	27.230,14	55.204,04	-6.959,96
E.3.01.03.02.002	Locazioni di altri beni immobili	57.164,00	0,00	57.164,00	24.324,10	27.228,56	51.552,66	-5.611,34
E.3.01.03.02.003	Noleggi e locazioni di beni mobili	5.000,00	0,00	5.000,00	3.649,80	0,00	3.649,80	-1.350,20
E.3.03.03.04.001	Interessi attivi da depositi bancari o postali	0,00	0,00	0,00	0,00	1,58	1,58	1,58
	TOTALE ENTRATE CORRENTI	361.164,00	7.039,60	368.203,60	272.503,83	69.329,17	341.833,00	-26.370,60
2	ENTRATE IN CONTO CAPITALE							
E.4.04.01.04.001	Alienazione di macchinari	0,00	2.000,00	2.000,00	2.000,00	0,00	2.000,00	0,00
E.4.04.01.06.001	Alienazione di macchine per ufficio	0,00	262,30	262,30	262,30	0,00	262,30	0,00
E.4.04.02.01.002	Cessione di terreni edificabili	0,00	0,00	0,00	1.000,00	0,00	1.000,00	1.000,00
	TOTALE ENTRATE IN CONTO CAPITALE	0,00	2.262,30	2.262,30	3.262,30	0,00	3.262,30	1.000,00
3	PARTITE DI GIRO							
E.9.01.02.01.001	Ritenute erariali su redditi da lavoro dipendente per conto terzi	40.000,00	0,00	40.000,00	37.656,31	0,00	37.656,31	-2.343,69
E.9.01.02.02.001	Ritenute previdenziali e assistenziali su redditi da lavoro dipendente per conto terzi	5.000,00	10.000,00	15.000,00	15.261,84	0,00	15.261,84	261,84
E.9.01.02.99.9	Altre ritenute al personale dipendente per conto terzi	0,00	113,00	113,00	216,71	0,00	216,71	103,71

RENDICONTO FINANZIARIO 2018 - ENTRATE

Cod.	Descrizione	PREVISIONI			SOMME ACCERTATE			Differenza sulle previsioni
		INIZIALI	VARIAZIONI	DEFINITIVE	RISCOSSE	DA RISCUOTERE	TOTALE	
		<i>a</i>	<i>b</i>	<i>c (a+b)</i>	<i>d</i>	<i>e</i>	<i>f (d+e)</i>	
E.9.01.03.01.001	Ritenute erariali su redditi da lavoro autonomo per conto terzi	5.000,00	0,00	5.000,00	3.242,72	0,00	3.242,72	-1.757,28
E.9.01.03.02.001	Ritenute previdenziali e assistenziali su redditi da lavoro autonomo per conto terzi	0,00	0,00	0,00			0,00	0,00
	TOTALE PARTITE DI GIRO	50.000,00	10.113,00	60.113,00	56.377,58	0,00	56.377,58	-3.735,42
	Riepilogo complessivo dei Titoli							
	TITOLO I - ENTRATE CORRENTI	361.164,00	7.039,60	368.203,60	272.503,83	69.329,17	341.833,00	-26.370,60
	TITOLO II - ENTRATE IN CONTO CAPITALE	0,00	2.262,30	2.262,30	3.262,30	0,00	3.262,30	1.000,00
	TITOLO III - PARTITE DI GIRO	50.000,00	10.113,00	60.113,00	56.377,58	0,00	56.377,58	-3.735,42
	TOTALE ENTRATE	411.164,00	19.414,90	430.578,90	332.143,71	69.329,17	401.472,88	-29.106,02
	Utilizzo dell'avanzo di amministrazione	45.800,00	23.107,60	68.907,60			126.370,54	
	TOTALE GENERALE A PAREGGIO	456.964,00		499.486,50			527.843,42	

RENDICONTO FINANZIARIO 2018 - USCITE

Cod.	Descrizione	PREVISIONI			SOMME IMPEGNATE			Differenza sulle previsioni g (f-c)
		INIZIALI	VARIAZIONI	DEFINITIVE	PAGATE	DA PAGARE	TOTALE	
		a	b	c (a+b)	d	e	f (d+e)	
1	USCITE CORRENTI							
<i>1.1</i>	<i>Spese per il personale</i>	147.900,00	0,00	147.900,00	151.222,85	2.225,30	153.448,15	5.548,15
U.1.01.01.01.002	Voci stipendiali corrisposte al personale a tempo indeterminato	108.000,00	0,00	108.000,00	107.938,11	2.225,30	110.163,41	2.163,41
U.1.01.01.01.004	Indennità ed altri compensi, esclusi i rimborsi spesa per missione, corrisposti al personale a tempo indeterminato	2.500,00	0,00	2.500,00	2.912,00	0,00	2.912,00	412,00
U.1.01.02.01.001	Contributi obbligatori per il personale	37.400,00	0,00	37.400,00	40.372,74	0,00	40.372,74	2.972,74
<i>1.2</i>	<i>Spese per gli organi dell'ente</i>	3.500,00	0,00	3.500,00	3.587,00	0,00	3.587,00	87,00
U.1.03.02.01.002	Organi istituzionali dell'amministrazione - Rimborsi	500,00	0,00	500,00	587,00	0,00	587,00	87,00
U.1.03.02.01.008	Compensi agli organi istituzionali di revisione, di controllo ed altri incarichi istituzionali dell'amministrazione	3.000,00	0,00	3.000,00	3.000,00	0,00	3.000,00	0,00
<i>1.3</i>	<i>Spese per l'acquisto di beni e servizi</i>	93.166,00	-7.211,22	85.954,78	81.403,04	3.479,67	84.882,71	-1.072,07
U.1.03.01.02.001	Carta, cancelleria e stampati	3.500,00	-1.500,00	2.000,00	1.921,91	0,00	1.921,91	-78,09
U.1.03.01.02.006	Materiale informatico	1.000,00	0,00	1.000,00	600,19	0,00	600,19	-399,81
U.1.03.01.02.007	Altri materiali tecnico-specialistici non sanitari	0,00	0,00	0,00	0,00	0,00	0,00	0,00
U.1.03.01.02.009	Beni per attività di rappresentanza	0,00	0,00	0,00	458,00	752,50	1.210,50	1.210,50
U.1.03.01.02.999	Altri beni e materiali di consumo n.a.c.	1.600,00	0,00	1.600,00	1.974,64	0,00	1.974,64	374,64
U.1.03.02.05.001	Telefonia fissa	2.500,00	0,00	2.500,00	2.700,05	0,00	2.700,05	200,05
U.1.03.02.05.002	Telefonia mobile	2.500,00	700,00	3.200,00	3.921,95	0,00	3.921,95	721,95
U.1.03.02.05.003	Accesso a banche dati e a pubblicazioni on line	500,00	0,00	500,00	500,00	0,00	500,00	0,00
U.1.03.02.05.004	Energia elettrica	16.000,00	-3.000,00	13.000,00	12.888,89	1.211,22	14.100,11	1.100,11
U.1.03.02.05.005	Acqua	2.500,00	-300,00	2.200,00	692,99	258,55	951,54	-1.248,46
U.1.03.02.05.006	Gas	14.000,00	-2.500,00	11.500,00	12.167,90	5,80	12.173,70	673,70
U.1.03.02.05.999	Utenze e canoni per altri servizi n.a.c.	500,00	0,00	500,00	540,75	0,00	540,75	40,75
U.1.03.02.07.006	Licenze d'uso per software	1.200,00	0,00	1.200,00	1.037,00	0,00	1.037,00	-163,00
U.1.03.02.09.004	Manutenzione ordinaria e riparazioni di impianti e macchinari	8.000,00	-1.000,00	7.000,00	3.665,33	83,00	3.748,33	-3.251,67
U.1.03.02.09.008	Manutenzione ordinaria e riparazioni di beni immobili	3.500,00	0,00	3.500,00	3.369,95	0,00	3.369,95	-130,05
U.1.03.02.09.009	Manutenzione ordinaria e riparazioni di beni immobili di valore culturale, storico ed artistico	4.500,00	0,00	4.500,00	4.684,24	0,00	4.684,24	184,24
U.1.03.02.11.008	Prestazioni di natura contabile, tributaria e del lavoro	9.800,00	0,00	9.800,00	9.693,92	267,42	9.961,34	161,34
U.1.03.02.13.002	Servizi di pulizia e lavanderia	5.000,00	331,40	5.331,40	5.331,40	231,80	5.563,20	231,80
U.1.03.02.13.003	Trasporti, traslochi e facchinaggio	800,00	0,00	800,00	410,98	81,20	492,18	-307,82
U.1.03.02.16.002	Spese postali	1.200,00	0,00	1.200,00	1.173,65	0,00	1.173,65	-26,35
U.1.04.01.01.001	Trasferimenti correnti a Ministeri	2.766,00	0,00	2.766,00	2.766,00	0,00	2.766,00	0,00
U.1.10.04.01.001	Premi di assicurazione su beni mobili	0,00	2.261,09	2.261,09	2.261,09	0,00	2.261,09	0,00
U.1.10.04.01.002	Premi di assicurazione su beni immobili	5.500,00	-2.256,89	3.243,11	3.243,00	0,00	3.243,00	-0,11
U.1.10.04.01.003	Premi di assicurazione per responsabilità civile verso terzi	5.500,00	53,18	5.553,18	5.053,00	530,00	5.583,00	29,82
U.1.03.02.17.002	Oneri per servizio di tesoreria	800,00	0,00	800,00	346,21	58,18	404,39	-395,61
<i>1.4</i>	<i>Spese per la realizzazione di attività e progetti istituzionali</i>	146.600,00	24.392,36	170.992,36	174.822,76	22.291,64	197.114,40	26.122,04
U.1.03.02.10.001	Incarichi libero professionali di studi, ricerca e consulenza	0,00	28.252,00	28.252,00	20.332,59	7.224,64	27.557,23	-694,77

RENDICONTO FINANZIARIO 2018 - USCITE

Cod.	Descrizione	PREVISIONI			SOMME IMPEGNATE			Differenza sulle previsioni
		INIZIALI	VARIAZIONI	DEFINITIVE	PAGATE	DA PAGARE	TOTALE	
		a	b	c (a+b)	d	e	f (d+e)	
U.1.03.01.01.002	Pubblicazioni	2.000,00	0,00	2.000,00	2.032,40	0,00	2.032,40	32,40
U.1.03.02.02.002	Indennità di missione e di trasferta	5.000,00	1.000,00	6.000,00	6.138,20	0,00	6.138,20	138,20
U.1.03.02.02.005	Organizzazione e partecipazione a manifestazioni e convegni	54.500,00	-15.000,00	39.500,00	66.146,21	0,00	66.146,21	26.646,21
U.1.03.02.02.999	Altre spese per relazioni pubbliche, convegni e mostre, pubblicità n.a.c.	0,00	5.686,42	5.686,42	5.686,42	0,00	5.686,42	0,00
U.1.03.02.10.003	Incarichi a società di studi, ricerca e consulenza	42.700,00	0,00	42.700,00	27.633,00	15.067,00	42.700,00	0,00
U.1.03.02.11.009	Prestazioni tecnico-scientifiche a fini di ricerca	0,00	653,94	653,94	653,94	0,00	653,94	0,00
U.1.03.02.11.010	Deposito, mantenimento e tutela dei brevetti	0,00	0,00	0,00			0,00	0,00
U.1.03.02.11.999	Altre prestazioni professionali e specialistiche n.a.c.	0,00	0,00	0,00			0,00	0,00
U.1.03.02.12.003	Collaborazioni coordinate e a progetto	37.400,00	6.300,00	43.700,00	43.700,00	0,00	43.700,00	0,00
U.1.03.02.12.999	Altre forme di lavoro flessibile n.a.c.	5.000,00	-2.500,00	2.500,00	2.500,00	0,00	2.500,00	0,00
U.1.04.02.03.001	Borse di studio	0,00	0,00	0,00			0,00	0,00
<i>1.5</i>	<i>Spese tributarie</i>	<i>15.798,00</i>	<i>5.845,00</i>	<i>21.643,00</i>	<i>21.455,30</i>	<i>0,00</i>	<i>21.455,30</i>	<i>-187,70</i>
U.1.02.01.10.001	Imposta sul reddito delle persone giuridiche	0,00	972,00	972,00	972,00	0,00	972,00	0,00
U.1.02.01.01.001	Imposta regionale sulle attività produttive (IRAP)	3.300,00	6.890,00	10.190,00	10.190,00	0,00	10.190,00	0,00
U.1.02.01.02.001	Imposta di registro e di bollo	100,00	0,00	100,00	0,00	0,00	0,00	-100,00
U.1.02.01.06.001	Tassa e/o tariffa smaltimento rifiuti solidi urbani	1.450,00	83,00	1.533,00	1.533,00	0,00	1.533,00	0,00
U.1.02.01.12.001	Imposta Municipale Propria	7.948,00	0,00	7.948,00	7.928,00	0,00	7.928,00	-20,00
U.1.02.01.99.999	Imposte, tasse e proventi assimilati a carico dell'ente n.a.c.	3.000,00	-2.100,00	900,00	832,30	0,00	832,30	-67,70
	TOTALE USCITE CORRENTI	406.964,00	23.026,14	429.990,14	432.490,95	27.996,61	460.487,56	30.497,42
2	USCITE IN CONTO CAPITALE							
U.2.02.01.03.001	Mobili e arredi per ufficio	0,00	0,00	0,00	0,00	0,00	0,00	0,00
U.2.02.01.06.001	Macchine per ufficio	0,00	269,00	269,00	1.069,98	806,55	1.876,53	1.607,53
U.2.02.01.03.999	Mobili e arredi n.a.c.	0,00	0,00	0,00	0,00	0,00	0,00	0,00
U.2.02.01.05.999	Attrezzature n.a.c.	0,00	1.888,56	1.888,56	1.888,56	0,00	1.888,56	0,00
U.2.02.01.11.001	Oggetti di valore	0,00	0,00	0,00	0,00	0,00	0,00	0,00
U.2.02.01.99.001	Materiale bibliografico	0,00	0,00	0,00	0,00	0,00	0,00	0,00
U.2.02.01.09.019	Fabbricati ad uso strumentale	0,00	0,00	0,00	0,00	0,00	0,00	0,00
U.2.02.01.10.999	Beni immobili di valore culturale, storico ed artistico n.a.c.	0,00	0,00	0,00	0,00	0,00	0,00	0,00
U.2.02.01.10.008	Musei, teatri e biblioteche di valore culturale, storico ed artistico	0,00	0,00	0,00	0,00	0,00	0,00	0,00
U.2.02.04.04.001	Macchinari diversi acquisiti mediante operazioni di leasing finanziario	0,00	7.225,80	7.225,80	7.213,19	0,00	7.213,19	-12,61
	TOTALE USCITE IN CONTO CAPITALE	-	9.383,36	9.383,36	10.171,73	806,55	10.978,28	1.594,92
3	PARTITE DI GIRO							
U.7.01.02.01.001	Versamenti di ritenute erariali su Redditi da lavoro dipendente riscosse per conto terzi	40.000,00	0,00	40.000,00	37.656,31	0,00	37.656,31	-2.343,69
U.7.01.02.02.001	Versamenti di ritenute previdenziali e assistenziali su Redditi da lavoro dipendente riscosse per conto terzi	5.000,00	10.000,00	15.000,00	15.119,85	141,99	15.261,84	261,84
U.7.01.02.99.999	Altri versamenti di ritenute al personale dipendente per conto terzi	0,00	113,00	113,00	216,71	0,00	216,71	103,71
U.7.01.03.01.001	Versamenti di ritenute erariali su Redditi da lavoro autonomo per conto terzi	5.000,00	0,00	5.000,00	3.242,72	0,00	3.242,72	-1.757,28

RENDICONTO FINANZIARIO 2018 - USCITE

Cod.	Descrizione	PREVISIONI			SOMME IMPEGNATE			Differenza sulle previsioni g (f-c)
		INIZIALI	VARIAZIONI	DEFINITIVE	PAGATE	DA PAGARE	TOTALE	
		a	b	c (a+b)	d	e	f (d+e)	
U.7.01.03.02.001	Versamenti di ritenute previdenziali e assistenziali su Redditi da lavoro autonomo per conto terzi	0,00	0,00	0,00	0,00	0,00	0,00	0,00
	TOTALE PARTITE DI GIRO	50.000,00	10.113,00	60.113,00	56.235,59	141,99	56.377,58	-3.735,42
	Riepilogo complessivo dei Titoli							
	TITOLO I - USCITE CORRENTI	406.964,00	23.026,14	429.990,14	432.490,95	27.996,61	460.487,56	30.497,42
	TITOLO II - USCITE IN CONTO CAPITALE	0,00	9.383,36	9.383,36	10.171,73	806,55	10.978,28	1.594,92
	TITOLO III - PARTITE DI GIRO	50.000,00	10.113,00	60.113,00	56.235,59	141,99	56.377,58	-3.735,42
	TOTALE USCITE	456.964,00	42.522,50	499.486,50	498.898,27	28.945,15	527.843,42	28.356,92
	TOTALE GENERALE A PAREGGIO	456.964,00		499.486,50			527.843,42	

RENDICONTO FINANZIARIO 2018 - RAFFRONTO CON ESERCIZIO PRECEDENTE				
ENTRATE				
Cod.	Descrizione	ACCERTAMENTI 2018	ACCERTAMENTI 2017	Differenza
1	ENTRATE CORRENTI			
1.1	Trasferimenti correnti da Amministrazioni centrali	39.308,08	88.750,40	-49.442,32
1.2	Trasferimenti correnti da Amministrazioni locali	24.486,00	24.493,00	-7,00
1.3	Trasferimenti correnti da impresa	97.000,00	180.850,00	-83.850,00
1.4	Entrate da vendita di beni e servizi per la realizzazione delle attività istituzionali	125.834,88	96.258,87	29.576,01
1.5	Entrate derivanti dalla gestione dei beni	55.204,04	67.797,84	-12.593,80
	TOTALE ENTRATE CORRENTI	341.833,00	458.150,11	-116.317,11
	TOTALE ENTRATE IN CONTO CAPITALE	3.262,30	0,00	3.262,30
	TOTALE PARTITE DI GIRO	56.377,58	55.813,39	564,19
	TOTALE ENTRATE	401.472,88	513.963,50	-112.490,62

USCITE				
Cod.	Descrizione	IMPEGNI 2018	IMPEGNI 2017	Differenza
1	USCITE CORRENTI			
1.1	Spese per il personale	153.448,15	141.293,99	12.154,16
1.2	Spese per gli organi dell'ente	3.587,00	3.369,00	218,00
1.3	Spese per l'acquisto di beni e servizi	84.882,71	84.012,54	870,17
1.4	Spese per la realizzazione di attività e progetti istituzionali	197.114,40	124.218,46	72.895,94
1.5	Spese tributarie	21.455,30	20.631,71	823,59
	TOTALE USCITE CORRENTI	460.487,56	373.525,70	86.961,86
	TOTALE USCITE IN CONTO CAPITALE	10.978,28	72.778,79	-61.800,51
	TOTALE PARTITE DI GIRO	56.377,58	55.813,39	564,19
	TOTALE USCITE	527.843,42	502.117,88	25.725,54

RENDICONTO FINANZIARIO 2018 - RESIDUI ATTIVI							
Cod.	Descrizione	INIZIALI	VARIAZIONI	RISCOSSE	DA RISCOUTERE	DELL'ANNO	RESIDUI FINALI
		<i>a</i>	<i>b</i>	<i>c</i>	<i>d (a+b-c)</i>	<i>e</i>	<i>f(d+e)</i>
E.2.01.01.01.001	Trasferimenti correnti da Ministeri	45.000,00	0,00	45.000,00	0,00	0,00	0,00
E.2.01.01.02.001	Trasferimenti correnti da Regioni e province autonome	0,00	0,00	0,00	0,00	9.993,00	9.993,00
E.2.01.01.02.003	Trasferimenti correnti da Comuni	2.000,00	0,00	2.000,00	0,00	2.000,00	2.000,00
E.2.01.03.02.999	Altri trasferimenti correnti da imprese	87.000,00	0,00	87.000,00	0,00	10.000,00	10.000,00
E.2.01.03.01.999	Sponsorizzazioni da altre imprese	10.000,00	0,00	0,00	10.000,00	0,00	10.000,00
E.3.01.01.01.006	Proventi dalla vendita di riviste e pubblicazioni	40,35	-40,35	0,00	0,00	0,00	0,00
E.3.01.02.01.013	Proventi da teatri, musei, spettacoli, mostre	0,00	0,00	0,00	0,00	5.000,00	5.000,00
E.3.01.02.01.040	Proventi per organizzazione convegni	0,00	0,00	0,00	0,00	15.100,00	15.100,00
E.3.05.99.99.999	Altre entrate correnti n.a.c.	0,00	0,00	0,00	0,00	6,03	6,03
E.3.01.03.02.002	Locazioni di altri beni immobili	39.051,37	-1.966,50	37.084,87	0,00	27.228,56	27.228,56
E.3.01.03.02.003	Noleggi e locazioni di beni mobili	1.708,00	0,00	1.708,00	0,00	0,00	0,00
E.3.03.03.04.001	Interessi attivi da depositi bancari o postali	142,08	0,00	142,08	0,00	1,58	1,58
	TOTALE RESIDUI ATTIVI	184.941,80	-2.006,85	172.934,95	10.000,00	69.329,17	79.329,17

RENDICONTO FINANZIARIO 2018 - RESIDUI PASSIVI

Cod.	Descrizione	INIZIALI	VARIAZIONI	PAGATE	DA PAGARE	DELL'ANNO	RESIDUI FINALI
		<i>a</i>	<i>b</i>	<i>c</i>	<i>d (a+b-c)</i>	<i>e</i>	<i>f(d+e)</i>
U.1.01.01.01.002	Voci stipendiali corrisposte al personale a tempo indeterminato	2.225,30	0,00	2.225,30	0,00	2.225,30	2.225,30
U.1.03.01.02.006	Materiale informatico	48,88	0,00	48,88	0,00	0,00	0,00
U.1.03.01.02.009	Beni per attività di rappresentanza	236,07	0,00	236,07	0,00	752,50	752,50
U.1.03.02.05.004	Energia elettrica	2.244,25	0,00	2.244,25	0,00	1.211,22	1.211,22
U.1.03.02.05.005	Acqua	231,54	0,00	231,54	0,00	258,55	258,55
U.1.03.02.05.006	Gas	861,62	0,00	861,62	0,00	5,80	5,80
U.1.03.02.09.004	Manutenzione ordinaria e riparazioni di impianti e macchinari	510,00	0,00	510,00	0,00	83,00	83,00
U.1.03.02.09.008	Manutenzione ordinaria e riparazioni di beni immobili	987,85	0,00	987,85	0,00	0,00	0,00
U.1.03.02.11.008	Prestazioni di natura contabile, tributaria e del lavoro	424,19	0,00	424,19	0,00	267,42	267,42
U.1.03.02.13.002	Servizi di pulizia e lavanderia	0,00	0,00	0,00	0,00	231,80	231,80
U.1.03.02.13.003	Trasporti, traslochi e facchinaggio	562,75	0,00	562,75	0,00	81,20	81,20
U.1.03.02.17.002	Oneri per servizio di tesoreria	123,76	0,00	123,76	0,00	58,18	58,18
U.1.10.04.01.003	Premi di assicurazione per responsabilità civile verso terzi	0,00	0,00	0,00	0,00	530,00	530,00
U.1.03.02.10.001	Incarichi libero professionali di studi, ricerca e consulenza	0,00	0,00	0,00	0,00	7.224,64	7.224,64
U.1.03.01.01.002	Pubblicazioni	175,50	0,00	175,50	0,00	0,00	0,00
U.1.03.02.02.002	Indennità di missione e di trasferta	171,00	0,00	171,00	0,00	0,00	0,00
U.1.03.02.10.003	Incarichi a società di studi, ricerca e consulenza	0,00	0,00	0,00	0,00	15.067,00	15.067,00
U.2.02.01.06.001	Macchine per ufficio	0,00	0,00	0,00	0,00	806,55	806,55
U.2.02.01.05.999	Attrezzature n.a.c.	32.348,30	0,00	32.348,30	0,00	0,00	0,00
U.7.01.02.02.001	Versamenti di ritenute previdenziali e assistenziali su Redditi da lavoro dipendente riscosse per conto terzi	59,98	0,00	59,98	0,00	141,99	141,99
TOTALE RESIDUI PASSIVI		41.210,99	-	41.210,99	-	28.945,15	28.945,15

CONSISTENZA DI CASSA INIZIO ESERCIZIO			€ 167.463,29
RISCOSSIONI	In c/ competenza	332.143,71	505.078,66
	In c/ residui	172.934,95	
PAGAMENTI	In c/ competenza	498.898,27	540.109,26
	In c/ residui	41.210,99	
CONSISTENZA DI CASSA FINE ESERCIZIO			132.432,69
RESIDUI ATTIVI	Esercizi precedenti	10.000,00	79.329,17
	Esercizio in corso	69.329,17	
RESIDUI PASSIVI	Esercizi precedenti		28.945,15
	Esercizio in corso	28.945,15	
AVANZO DI AMMINISTRAZIONE			€ 182.816,71

L'utilizzazione dell'avanzo di amministrazione per l'esercizio successivo risulta così prevista		
Parte Vincolata		
Fondo trattamento fine rapporto		99.083,08
Fondo Museo Marconi e Villa Griffone		
Fondo attività di ricerca		11.517,38
Totale Parte Vincolata		110.600,46
Parte Disponibile		72.216,25
Totale Risultato di Amministrazione		€ 182.816,71

PROSPETTO DI CONCORDANZA

Situazione Amministrativa Iniziale		Gestione dell'Anno					Situazione Amministrativa Finale				
Fondo Cassa Iniziale		Entrate Riscosse		Uscite Pagate		Fondo Cassa Finale		Gestione di Cassa			
€ 167.463,29	+	€ 505.078,66	-	€ 540.109,26	=	€ 132.432,69					
	+		+				+				
Residui Attivi Iniziali		Residui Attivi Anno		Residui Attivi Riscossi		Variazione Residui Attivi		Residui Attivi Finali			
€ 184.941,80	+	€ 69.329,17	-	€ 172.934,95	+	€ -2.006,85	=	€ 79.329,17	Gestione dei Residui Attivi		
	-		-				-				
Residui Passivi Iniziali		Residui Passivi Anno		Residui Passivi Pagati		Variazione Residui Passivi		Residui Passivi Finali			
€ 41.210,99	+	€ 28.945,15	-	€ 41.210,99	+	€ 0,00	=	€ 28.945,15	Gestione dei Residui Passivi		
	=		=				=				
Risultato di Amm.ne Iniziale		Entrate Accertate		Uscite Impegnate		Variazione Residui Attivi		Variazione Residui Passivi			
€ 311.194,10	+	€ 401.472,88	-	€ 527.843,42	+	€ -2.006,85	-	€ 0,00	=	€ 182.816,71	Gestione di Competenza

STATO PATRIMONIALE

ATTIVITA'	ANNO 2018	ANNO 2017	PASSIVITA'	ANNO 2018	ANNO 2017
A) CREDITI VERSO LO STATO ED ALTRI ENTI PUBBLICI PER LA PARTECIPAZIONE AL PATRIMONIO INIZIALE			A) PATRIMONIO NETTO		
B) IMMOBILIZZAZIONI			I. Fondo di dotazione	218.459,93	218.459,93
I. <i>Immobilizzazioni Immateriali</i>			II. <i>Riserve obbligatorie e derivanti da leggi</i>		
1) Costi d'impianto e di ampliamento			III. <i>Riserve di rivalutazione</i>		
2) Costi di ricerca, di sviluppo e di pubblicità			IV. <i>Contributi a fondo perduto</i>		
3) Diritti di brevetto industriale e diritti di utilizzazione delle opere di ingegno			V. <i>Contributi per ripiano disavanzi</i>		
4) Concessioni, licenze, marchi e diritti simili			VI. <i>Riserve statutarie</i>		
5) Avviamento			VII. <i>Altre riserve distintamente indicate</i>	2.027.590,26	2.210.546,79
6) Immobilizzazioni in corso e acconti			VIII. <i>Avanzi (Disavanzi) economici portati a nuovo</i>	27.141,64	
8) Manutenzioni straordinarie e migliorie su beni di terzi			IX. <i>Avanzo (Disavanzo) economico d'esercizio</i>	-189.001,64	27.141,64
9) Altre			Totale Patrimonio netto (A)	2.084.190,19	2.456.148,36
Totale	0,00	0,00	B) CONTRIBUTI IN CONTO CAPITALE		
II. <i>Immobilizzazioni materiali</i>			1) per contributi a destinazione vincolata		
1) Terreni e fabbricati	1.938.056,05	2.169.093,44	2) per contributi indistinti per la gestione		
2) Impianti e macchinari			3) per contributi in natura		
3) Attrezzature industriali e commerciali	46.900,51	50.154,81	Totale Contributi in conto capitale (B)	0,00	0,00
4) Automezzi e motomezzi			C) FONDI PER RISCHI ED ONERI		
5) Immobilizzazioni in corso e acconti			1) per trattamento di quiescenza e obblighi simili		
6) Diritti reali di godimento	15.500,00	15.500,00	2) per imposte		
7) Altri beni			3) per altri rischi ed oneri futuri		
Totale	2.000.456,56	2.234.748,25	4) per ripristino investimenti		
III. <i>Immobilizzazioni finanziarie</i> , con separata indicazione, per ciascuna voce dei crediti, degli importi esigibili entro l'esercizio successivo			Totale Fondi rischi ed oneri futuri (C)	0,00	0,00
1) Partecipazioni in:			D) TRATTAMENTO DI FINE RAPPORTO DI LAVORO SUBORDINATO	99.083,08	89.793,99
a) imprese controllate			E) DEBITI, con separata indicazione, per ciascuna voce, degli importi esigibili oltre l'esercizio successivo		
b) imprese collegate			I. <i>Debiti bancari e finanziari</i>		
c) imprese controllanti			1) obbligazioni		
d) altre imprese			entro 12 mesi		
e) altri enti			oltre 12 mesi		
2) Crediti			2) verso le banche		
a) verso imprese controllate			entro 12 mesi		
b) verso imprese collegate			oltre 12 mesi		
c) verso lo Stato e altri soggetti pubblici					
d) verso altri					
3) Altri titoli					
4) Crediti finanziari diversi					

ATTIVITA'	ANNO 2018	ANNO 2017	PASSIVITA'	ANNO 2018	ANNO 2017
Totale	0,00	0,00			
Totale Immobilizzazioni (B)	2.000.456,56	2.234.748,25			
C) ATTIVO CIRCOLANTE					
I. <i>Rimanenze</i>					
1) materie prime, sussidiarie e di consumo			3) verso altri finanziatori		
2) prodotti in corso di lavorazione e semilavorati			entro 12 mesi		
3) lavori in corso			oltre 12 mesi		
4) prodotti finiti e merci			4) acconti		
5) acconti			entro 12 mesi		
Totale	0,00	0,00	oltre 12 mesi		
II. <i>Crediti</i> , con separata indicazione, per ciascuna voce, degli importi esigibili oltre l'esercizio successivo			5) verso imprese controllate		
1) verso utenti, clienti ecc.			entro 12 mesi		
entro 12 mesi	15.100,00		oltre 12 mesi		
oltre 12 mesi			6) verso imprese collegate		
2) verso iscritti, soci e terzi			entro 12 mesi		
entro 12 mesi			oltre 12 mesi		
oltre 12 mesi			7) verso lo Stato ed altre Amministrazioni pubbliche		
3) verso imprese controllate e collegate			entro 12 mesi		
entro 12 mesi			oltre 12 mesi		
oltre 12 mesi			8) altri debiti bancari e finanziari		
4) verso lo Stato ed altri soggetti pubblici			entro 12 mesi		
entro 12 mesi	11.993,00	47.000,00	oltre 12 mesi		
oltre 12 mesi			Totale	0,00	0,00
5) verso altri			II. <i>Residui Passivi</i>		
entro 12 mesi	52.236,17	137.941,80	1) debiti verso fornitori		
oltre 12 mesi			entro 12 mesi	26.577,86	38.754,71
Totale	79.329,17	184.941,80	oltre 12 mesi		
III. <i>Attività finanziarie che non costituiscono immobilizzazioni</i>			2) debiti tributari		
1) Partecipazioni in imprese controllate			entro 12 mesi		
2) Partecipazioni in imprese collegate			oltre 12 mesi		
3) Altre partecipazioni			3) debiti v/instituti di previdenza e sicurezza sociale		
4) Altri titoli			entro 12 mesi	141,99	59,98
Totale	0,00	0,00	oltre 12 mesi		
IV. <i>Disponibilità liquide</i>			4) debiti v/iscritti, soci e terzi per prestazioni dovute		
1) depositi bancari e postali	132.432,69	167.463,29	entro 12 mesi		
2) assegni			oltre 12 mesi		
3) denaro e valori in cassa			5) debiti v/Stato ed altre Amministrazioni pubbliche		
Totale	132.432,69	167.463,29	entro 12 mesi		
			oltre 12 mesi		
			6) debiti diversi		
			entro 12 mesi	2.225,30	2.396,30
			oltre 12 mesi		
			Totale	28.945,15	41.210,99
			Totale Debiti (E)	28.945,15	41.210,99
			F) RATEI E RISCOINTI		
			1) Ratei passivi		
			2) Riscconti passivi		

ATTIVITA'	ANNO 2018	ANNO 2017	PASSIVITA'	ANNO 2018	ANNO 2017
Totale attivo circolante (C)	211.761,86	352.405,09	3) Riserve tecniche		
D) RATEI E RISCONTI			Totale ratei e risconti (D)	0,00	0,00
1) Ratei attivi					
2) Risconti attivi					
Totale ratei e risconti (D)	0,00	0,00			
Totale attivo	2.212.218,42	2.587.153,34	Totale passivo e netto	2.212.218,42	2.587.153,34

CONTO ECONOMICO

	2018	2017
	Consuntivo	Consuntivo
A) VALORE DELLA PRODUZIONE		
1) Proventi e corrispettivi per la produzione delle prestazioni e/o servizi	192.834,88	190.108,87
2) Variazione delle rimanenze dei prodotti in corso di lavorazione, semilavorati e finiti		
3) Variazione dei lavori in corso su ordinazione		
4) Incrementi di immobilizzazioni per lavori interni		
5) Altri ricavi e proventi, con separata indicazione dei contributi di competenza dell'esercizio	151.692,84	267.856,87
Totale valore della produzione (A)	344.527,72	457.965,74
B) COSTI DELLA PRODUZIONE		
6) per materie prime, sussidiarie, consumo e merci	86.915,11	84.012,54
7) per servizi	198.669,00	127.587,46
8) per godimento beni di terzi	7.213,19	
9) per il personale		
a) salari e stipendi	113.075,41	109.267,01
b) oneri sociali	40.372,74	32.026,98
c) trattamento di fine rapporto	9.289,09	8.868,84
d) trattamento di quiescenza e simili		
e) altri costi		
10) Ammortamenti e svalutazioni		
a) Ammortamento delle immobilizzazioni immateriali		
b) Ammortamento delle immobilizzazioni materiali	54.534,25	48.577,33
c) Altre svalutazioni delle immobilizzazioni		
d) Svalutazione dei crediti compresi nell'attivo circolante e delle disponibilità liquide		
11) Variazioni delle rimanenze di materie prime, sussidiarie, di consumo e merci		
12) Accantonamenti per rischi		
13) Accantonamenti ai fondi per oneri		
14) Oneri diversi di gestione	12.300,15	11.212,31
Totale Costi (B)	522.368,94	421.552,47
DIFFERENZA TRA VALORE E COSTI DELLA PRODUZIONE (A - B)	-177.841,22	36.413,27
C) PROVENTI E ONERI FINANZIARI		
15) Proventi da partecipazioni		
16) Altri proventi finanziari		
a) di crediti iscritti nelle immobilizzazioni		
b) di titoli iscritti nelle immobilizzazioni che non costituiscono partecipazioni;		
c) di titoli iscritti nell'attivo circolante che non costituiscono partecipazioni;		
d) proventi diversi dai precedenti	1,58	184,37
17) Interessi e altri oneri finanziari		
17 bis) Utili e perdite su cambi		
Totale proventi ed oneri finanziari (15+16-17±17 bis)	1,58	184,37
D) RETTIFICHE DI VALORE DI ATTIVITA' FINANZIARIE		
18) Rivalutazioni:		
a) di partecipazioni		
b) di immobilizzazioni finanziarie		
c) di titoli iscritti nell'attivo circolante		
d) di strumenti finanziari derivati		
19) Svalutazioni:		
a) di partecipazioni		
b) di immobilizzazioni finanziarie		
c) di titoli iscritti nell'attivo circolante		
d) di strumenti finanziari derivati		
Totale rettifiche di valore (18-19)	0,00	0,00
Risultato prima delle imposte (A-B±C±D)	-177.839,64	36.597,64
20) Imposte dell'esercizio	11.162,00	9.456,00
21) Avanzo/Disavanzo/Pareggio Economico	-189.001,64	27.141,64

Bilancio consuntivo 2018

Relazione illustrativa

RENDICONTO FINANZIARIO

La presente nota è di carattere contabile, l'attività culturale e scientifica della Fondazione viene trattata nell'apposita relazione.

Il rendiconto è redatto secondo il piano dei conti previsto dal DL 91/2011 ed è strutturato nella missione "05 - Tutela e valorizzazione dei beni e delle attività culturali" e nel programma "02 – Attività culturali e interventi diversi nel settore culturale".

Nel seguito viene presentato un raffronto fra gli esiti delle risultanze di bilancio e le previsioni assestate. Tabelle di dettaglio vengono inserite quando necessario ad una migliore comprensione delle varie voci che compongono i capitoli.

Premessa

Il presente bilancio rileva alcune problematiche di gestione, del tutto straordinarie, che sono occorse nell'anno 2018. Per prima cosa, il mancato rinnovo del Consiglio Direttivo, giunto a scadenza nel mese di maggio, ha creato delle difficoltà nella gestione dell'ente, non potendo un organo decaduto garantire l'assunzione di impegni ed accordi durevoli e la programmazione nel tempo degli impegni e delle risorse. Inoltre, sono intervenuti in maniera inaspettata due fattori determinanti ai fini della tenuta del bilancio. Il primo è stata la disdetta della convenzione da parte della Fondazione Ugo Bordoni, ente con il quale si collabora da oltre un cinquantennio, che ha improvvisamente privato l'ente di importanti risorse economiche. Si ricorda che la convenzione in vigore sino al 2017, disdettata in maniera improvvisa e irrituale a febbraio 2018, prevedeva un contributo annuo di euro 87.000. Successivi lunghi e laboriosi accordi hanno infine portato a definire per il 2018 un contributo di euro 30.000, quindi con una riduzione rispetto al preventivo iniziale di euro 57.000. Il secondo fattore riguarda il contributo del Ministero dell'istruzione, dell'Università e della Ricerca ai sensi della Legge 6/2000, di cui la Fondazione beneficia sin dall'anno 2001. Il bando per l'ammissione al triennio di finanziamento 2018-2020 è stato emanato solo nel giugno 2018 e a tutt'oggi i risultati non sono ancora noti. Per questo il rendiconto 2018 non riporta alcun contributo da parte del MIUR, rimandando a future variazioni qualora, come ci si attende, la Fondazione venga ammessa ai finanziamenti.

In questo quadro, la situazione di incertezza e di limitazione delle funzioni del Consiglio Direttivo ha impedito che si potessero valutare e impostare nuove attività per controbilanciare questi mancati introiti e si è quindi reso necessario un importante prelievo dall'avanzo di amministrazione.

Entrate correnti

Rispetto alle previsioni assestate, i trasferimenti da Ministeri calano di euro 28.691,92 poiché viene a mancare il contributo MIUR, come detto in premessa. La Fondazione è in attesa di risposta in merito all'accoglimento della domanda. Se la procedura si concluderà con esito positivo si provvederà nel corso dell'anno ad apportare le necessarie variazioni.

Trasferimenti correnti da amministrazioni centrali				
	Previsione	Somma accertata	Somma riscossa	Residuo da riscuotere
Mibact	38.000,00	37.998,00	37.998,00	-
MIUR	30.000,00	-	-	-
MIUR (5xmille)	-	1.310,08	1.310,08	-
Totali	68.000,00	39.308,08	39.308,08	-

I trasferimenti da amministrazioni locali non subiscono modifiche e si riferiscono al contributo della Regione Emilia Romagna per il Piano Museale 2018 (LR 18/2000) e al contributo del Comune di Sasso Marconi, come regolamentato da apposita convenzione.

Trasferimenti correnti da amministrazioni locali				
	Previsione	Somma accertata	Somma riscossa	Residuo da riscuotere
Regione Emilia Romagna	19.986,00	19.986,00	9.993,00	9.993,00
Comune di Sasso Marconi	4.500,00	4.500,00	2.500,00	2.000,00
Totali	24.486,00	24.486,00	12.493,00	11.993,00

I trasferimenti da imprese registrano una diminuzione di euro 15.000 per minori introiti da Fondazione Ugo Bordoni (- 5.000) e da Consorzio Elettra 2000 (-10.000); per quanto attiene a quest'ultimo contributo, si tratta di un ritardo nella procedura di assegnazione e lo stesso verrà contabilizzato nell'anno 2019. Per quanto attiene al rapporto con la Fondazione Bordoni, si veda quanto espresso in premessa.

Trasferimenti correnti da imprese				
	Previsione	Somma accertata	Somma riscossa	Residuo da riscuotere
Fondazione Bordoni	35.000,00	30.000,00	20.000,00	10.000,00
Consorzio Elettra 2000	10.000,00	-	-	-
Totali	45.000,00	30.000,00	20.000,00	10.000,00

Le entrate da vendite di beni e servizi riportano un aumento di euro 24.281,28 per effetto soprattutto dei maggiori introiti per organizzazione convegni (Marconi Prize 2018).

Entrate da vendita di beni e servizi per la realizzazione delle attività istituzionali				
	Previsione	Somma accertata	Somma riscossa	Residuo da riscuotere
Proventi da analisi e studi..	5.953,60	-	-	-
Proventi da vendita riviste..	3.500,00	3.172,98	3.172,98	-
Proventi da teatri, musei..	22.000,00	22.960,50	17.960,50	5.000,00
<i>Incassi Museo Marconi</i>	15.731,50	16.692,00	16.692,00	-
<i>Mostra Prefettura</i>	6.268,50	6.268,50	1.268,50	5.000,00
Proventi per organizzazione convegni (Marconi Prize)	58.100,00	84.600,00	69.500,00	15.100,00
Altre entrate correnti n.a.c.	12.000,00	15.101,40	15.095,37	6,03
<i>Contributi soci Quadrato Radio</i>	10.000,00	11.800,00	11.800,00	-
<i>Rimborsi utenze e vari</i>	-	1.271,40	1.265,37	6,03
<i>Contributo Rotary</i>	2.000,00	2.000,00	2.000,00	-
<i>Contributo ARI</i>	-	30,00	30,00	-
Totali	101.553,60	125.834,88	105.728,85	20.106,03

Le entrate derivanti dalla gestione dei beni diminuiscono di euro 6.959,96 a seguito dell'accordo per la risoluzione del contratto di affitto con la società Ewings srl (-5.611,34) e delle minori entrate rispetto alle previsioni per noleggi e locazioni (-1.350,20).

Entrate in conto capitale.

Ammontano ad euro 3.262,30 e si riferiscono ad alienazione per dismissione di macchinari (trattore) e macchine per ufficio e alla cessione di una piccola porzione di terreno pertinente al fabbricato di via Porrettana 123.

Le partite di giro pareggiano per euro 56.377,58.

Uscite correnti

Le spese per il personale aumentano complessivamente di euro 5.548,15 per effetto del rinnovo del contratto di lavoro.

Le spese per gli organi sono sostanzialmente invariate.

Le spese per l'acquisto di beni e servizi si riferiscono a tutte le spese di amministrazione e funzionamento della Fondazione e diminuiscono complessivamente di euro 1.072,07.

Le spese per la realizzazione di attività e progetti istituzionali aumentano di euro 26.122,04 per maggiori spese relative a organizzazione di convegni (Marconi Prize 2018), riflesso delle maggiori entrate.

Spese per la realizzazione di attività e progetti istituzionali				
	Previsione	Somma impegnata	Somma pagata	Residuo da pagare
Incarichi libero professionali	28.252,00	27.557,23	20.332,59	7.224,64
<i>Guide museo</i>	8.500,00	9.248,59	9.248,59	-
<i>Consulenze e progettazione QR code e allestimenti</i>	12.000,00	11.516,64	4.792,00	6.724,64
<i>Aggiornamenti e manutenzioni sito</i>	6.000,00	5.023,20	5.023,20	-
<i>Traduzioni</i>	500,00	500,00	-	500,00
<i>Consulenza mostra prefettura</i>	1.252,00	1.268,80	1.268,80	-
Pubblicazioni	2.000,00	2.032,40	2.032,40	-
Indennità missione e trasf.	6.000,00	6.138,20	6.138,20	-
Organizzazione convegni	39.500,00	66.146,21	66.146,21	-
<i>Giornata di Marconi</i>	7.500,00	7.430,17	7.430,17	-
<i>Marconi Prize</i>	32.000,00	58.716,04	58.716,04	-
Altre spese per relazioni pubbliche, convegni e mostre (Mostra Prefettura)	5.686,42	5.686,42	5.686,42	-
Incarichi a scoeità di studi ricerca e consuleza (Contratto con Marconi Wireless)	42.700,00	42.700,00	27.633,00	15.067,00
Prestazioni tecnico scientifiche a fini di ricerca	653,94	653,94	653,94	-
Collaborazioni coordinate	43.700,00	43.700,00	43.700,00	-
<i>Contratto Agnoli</i>	37.400,00	37.400,00	37.400,00	-
<i>Contratto Patacchia</i>	6.300,00	6.300,00	6.300,00	-
Altre forme di lavoro flessibile (rimborsi guide)	2.500,00	2.500,00	2.500,00	-
Totali	170.992,36	197.114,40	174.822,76	22.291,64

Le spese tributarie sono sostanzialmente invariate.

Le uscite in conto capitale aumentano di euro 1.607,53 per effetto dell'acquisto di macchine per ufficio.

Avanzo di amministrazione

Per effetto delle variazioni sopra sinteticamente descritte, in particolare per quanto attiene alle mancate entrate per contributo MIUR (-30.000), da imprese (Fondazione Bordoni ed Elettra 2000 -15.000), da locazioni (-6.959) e da alcune maggiori spese (rinnovo del CCLN del personale), il disavanzo di competenza si attesta ad euro 126.370,54 rispetto ad euro 68.907,60 previsti (+ 57.462,94).

L'avanzo di amministrazione passa da euro 311.194,10 al 31/12/2017 ad euro 182.816,71, comprensivo dell'accertamento dei residui attivi e passivi.

Coerentemente con quanto già deliberato, le spese per attività di ricerca vengono coperte attraverso l'utilizzo del relativo fondo, mentre si propone l'utilizzo del fondo per il museo e Villa Griffone per la parziale copertura dei mancati introiti sopra riportati in considerazione della situazione straordinaria dovuta al sovrapporsi di eventi non prevedibili ad inizio esercizio: l'improvvisa diminuzione della contribuzione della Fondazione Bordoni e il mancato contributo del MIUR; si precisa che su detto fondo non gravano impegni pendenti o vincoli di utilizzo di alcun tipo. La tabella che segue riporta consistenza e suddivisione dell'avanzo di amministrazione.

	al 01/01/2018	al 31/12/2018	Variazione
Avanzo di amministrazione	311.194,10	182.816,71	- 128.377,39
Parte vincolata			
fondo Museo Marconi e Villa Griffone	25.497,78	-	- 25.497,78
fondo per attività di ricerca	61.581,00	11.517,38	- 50.063,62
fondo per TFR	89.793,99	99.083,08	9.289,09
Totale parte vincolata	176.872,77	110.600,46	
Parte disponibile	134.321,33	72.216,25	- 62.105,08

GESTIONE DEI RESIDUI

Nella gestione dei residui relativi agli anni precedenti il 2018, si registra una variazione negativa di euro 2.006,85, dovuto al mancato incasso di parte dei canoni arretrati del contratto di affitto con Ewings srl, a seguito della transazione intercorsa tra le parti per l'interruzione del contratto stesso. I residui attivi esistenti al 01/01/2018 sono stati riscossi ad accezione di:

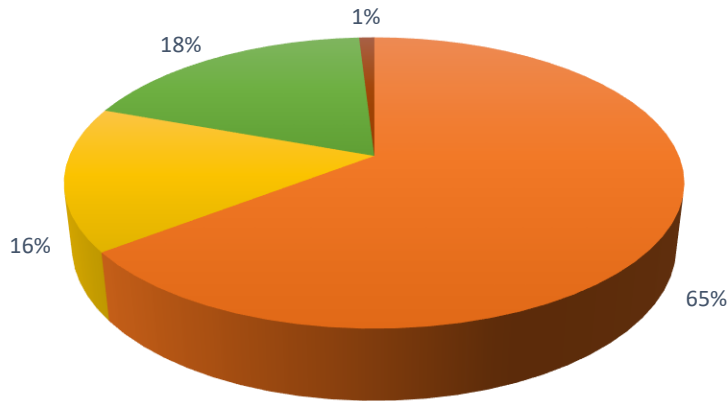
Anno 2013 – Sponsorizzazioni da altre imprese, contributo Soc. Selta spa, euro 10.000,00. La mancata riscossione è dovuta alla difficile situazione della società che ha recentemente fatto ricorso al concordato preventivo. Si stanno valutando le azioni da intraprendere in merito.

I residui passivi esistenti al 01/01/2018 sono stati interamente pagati.

I residui attivi relativi all'anno di competenza si riferiscono a contributi e proventi accertati che non è stato possibile riscuotere in corso d'anno ma che non presentano criticità note; similmente, i residui passivi si riferiscono a somme impegnate in corso d'anno per le quali non è stato possibile disporre il pagamento entro il termine dell'esercizio.

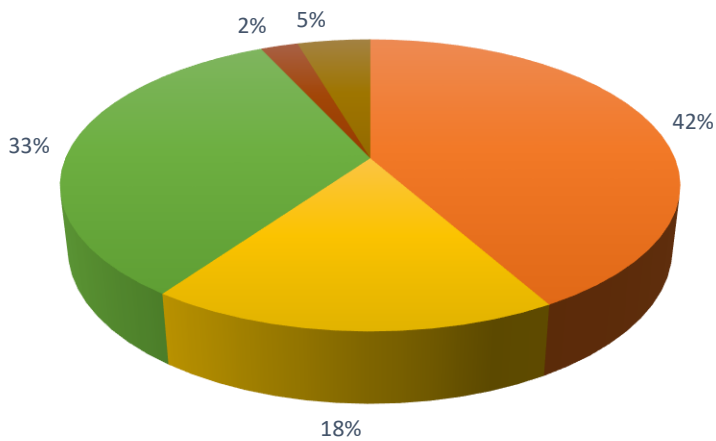
RIEPILOGO STATISTICO

RIPARTIZIONE DELLE ENTRATE



■ Contributi e proventi per attività istituzionali
 ■ Rendite patrimoniali
■ Contributi da enti pubblici
 ■ Entrate in conto capitale

RIPARTIZIONE DELLE USCITE



■ Progetti e attività istituzionali
 ■ Funzionamento e manutenzioni
 ■ Personale dipendente e organi
■ Investimenti in c/capitale
 ■ Tributi

MUSEO MARCONI

Affluenza

Affluenza	Anno 2017	Anno 2018	Variazione
Scuola primaria	285	371	-32%
Scuola secondaria primo grado	1.114	974	7%
Scuola secondaria secondo grado e università	1.467	1.641	25%
TOTALE SCUOLE	2.866	2.986	9%
Altri visitatori	3.139	3.028	14%
TOTALE GENERALE	6.005	6.014	12%

Funzionamento

RICAVI	ANNO 2017	ANNO 2018
Sponsorizzazioni	93.850,00	67.000,00
Ricavi da visite guidate	15.227,00	16.692,00
Ricavi da vendite shop museo	3.927,90	3.172,98
Noleggio spazi	10.238,60	3.649,80
TOTALE RICAVI	123.243,50	90.514,78

COSTI	ANNO 2017	ANNO 2018
Personale dipendente	54.403,27	54.587,90
Contratto servizi Consorzio Marconi Wireless	21.045,00	21.350,00
Costi shop Museo	2.652,60	2.032,40
Compensi guide	9.000,00	11.748,59
Comunicazione	3.811,50	2.876,76
Costi generali (25% FGM)	15.207,00	15.304,22
TOTALE COSTI	106.146,10	107.899,87

STATO PATRIMONIALE E CONTO ECONOMICO

Criteri di formazione

L'impostazione del bilancio corrisponde alle scritture contabili regolarmente tenute ed è redatto secondo le disposizioni previste dalle norme civilistiche e dal DPR 97/2003. La presente nota costituisce parte integrante del bilancio.

Si precisa che:

- non si sono verificati casi eccezionali che abbiano reso necessario il ricorso a deroghe di cui all'art. 2423 comma 4 e all'art. 2423 bis comma 2;
- non vi sono elementi dell'attivo e del passivo che ricadano sotto più voci dello schema;
- non vi sono elementi eterogenei ricompresi nelle singole voci.

Tutte le voci sono espresse in euro. Non vi sono poste in valuta oggetto di conversione.

Premessa

L'integrazione della contabilità economico-patrimoniale nel bilancio della Fondazione Marconi è avvenuta a partire dall'esercizio 2017. In considerazione della ristrettezza di tempi con cui si è dovuto dare avvio a questa integrazione, è stato necessario un periodo di tempo per le necessarie valutazioni contabili, soprattutto per quanto attiene alla valorizzazione degli immobili nello stato patrimoniale e al relativo calcolo degli ammortamenti. Per questo lo stato patrimoniale al 31/12/2018 riporta alcune variazioni alla voce Terreni e fabbricati rispetto all'esercizio precedente, variazioni dovute ad una più approfondita valutazione dei vari aspetti contabili relativi alla transizione ai nuovi schemi di bilancio.

Stato patrimoniale attivo

Immobilizzazioni materiali.

1) Terreni e fabbricati.

Sono iscritti a bilancio per l'intero valore i terreni e i fabbricati non oggetto di ammortamento in quanto classificabili come beni culturali. I fabbricati oggetto di ammortamento sono iscritti secondo il valore residuo.

In ragione di quanto esposto al paragrafo precedente, i fabbricati che precedentemente erano ricompresi alla voce "Colle Ameno" sono stati suddivisi tra i locali propriamente di Colle Ameno e quelli di via Porrettana 123. Sui locali di via Porrettana è stato poi applicato il fondo di ammortamento a partire dall'anno di acquisizione (1987). E' stata altresì calcolata la variazione (- 1.000 euro) del valore del terreno di via Porrettana 123 a seguito della cessione di una piccola porzione dello stesso avvenuta con Rogito Notaio Fabio Cosenza in data 7/11/2018 come da delibera del Consiglio Direttivo del 5/6/2018. Nella tabella che segue è riportato il dettaglio della rettifica effettuata su questi cespiti ed il nuovo valore di bilancio risultante.

	Variazioni fabbricato "Colle Ameno"				Valore di bilancio
	Colle Ameno	Via Porrettana	Alienazioni	Fondo ammortamento	
2017	589.289,37	(incluso in Colle Ameno)		--	589.289,37
2018	336.359,77	252.929,60	-1.000,00	-188.584,04	399.705,33
		Differenza			-189.584,04

Questa la situazione aggiornata complessiva degli immobili:

	Valore	Fondo ammortamento	Quota ammortamento annua	Valore di bilancio
Villa Griffone	655.495,97	--	--	655.495,97
Colle Ameno	336.359,77	--	--	336.359,77
Via Porrettana	251.929,60	182.522,53	6.061,51	63.345,56
Mongardino – terreno	164.330,00	--		164.330,00
Mongardino – fabbricati	1.381.778,37	621.800,27	41.453,35	718.524,75
	2.790.893,71	851.837,66		1.938.056,05

3) Attrezzature industriali e commerciali.

Valore iniziale	Acquisizioni	Ammortamenti	Valore di bilancio
50.154,81	3.765,09	7.019,39	46.900,51

7) Altri beni.

Sono iscritti – per l'intero valore in quanto non ammortizzabili – gli apparati storici museali acquisiti nell'anno 2017.

Crediti

I crediti corrispondono ai residui attivi riportati nel rendiconto finanziario. Si rimanda alle considerazioni già espresse nella nota sul rendiconto finanziario. Nella tabella è riportata la corrispondenza con i residui attivi.

1) Verso utenti, clienti	Proventi per organizzazione convegni	15.100,00
4) verso lo Stato ed altri soggetti pubblici	Trasferimenti da Regioni	9.993,00
	Trasferimenti da Comuni	2.000,00
5) verso altri	Trasferimenti da imprese	10.000,00
	Sponsorizzazioni da imprese	10.000,00
	Proventi da musei, mostre	5.000,00
	Altre entrate correnti	6,03
	Locazioni di beni immobili	27.228,56
	Interessi bancari	1,58

Stato patrimoniale passivo e patrimonio netto.

Patrimonio netto

Il fondo di dotazione – che non subisce variazioni - è stato istituito in fase di adozione del nuovo schema di stato patrimoniale adottato nel 2017 e deriva dall'importazione del precedente avanzo di amministrazione.

Allo stesso modo le "Altre riserve distintamente indicate" si riferiscono all'emersione dei cespiti che è stata necessaria in fase di adozione del nuovo schema. La variazione rispetto all'anno 2017 che si rileva alla voce "riserva Colle Ameno" si è resa necessaria per bilanciare la diminuzione del valore dell'immobile di via Porrettana a seguito del calcolo del relativo Fondo di ammortamento (182.956,53).

Altre riserve distintamente indicate	2017	2018
a) riserva Villa Griffone	655.495,97	655.495,97
b) riserva Colle Ameno	589.289,37	406.332,84
c) riserva Mongardino (terreni)	164.330,00	164.330,00
d) riserva Mongardino (fabbricato, valore residuo)	801.431,45	801.431,45
	2.210.546,79	2.027.590,26

Passività

Trattamento fine rapporto di lavoro subordinato.

Il trattamento di fine rapporto è stato determinato in conformità con quanto stabilito dal Codice civile e alle leggi ed ai contratti di lavoro in vigore. Accoglie il debito maturato nei confronti di tutti i dipendenti alla data di chiusura dell'esercizio, al netto delle eventuali anticipazioni già erogate e dell'imposta sostitutiva sulla rivalutazione del TFR.

Debiti

I debiti corrispondono ai residui passivi indicati nel rendiconto finanziario.

I debiti verso i fornitori sono indicati in base al loro valore nominale e sono tutti esigibili entro l'esercizio successivo.

I debiti verso istituti di previdenza e sicurezza sociale si riferiscono a debiti verso INAIL per ritenute operate verso collaboratori co.co.co.

La voce Altri debiti comprende debiti verso il personale per indennità stipendiali.

Conto economico

A) Valore della produzione

"Proventi e corrispettivi per la produzione delle prestazioni e/o servizi" riporta i ricavi derivanti dalle attività istituzionali dell'ente.

"Altri ricavi e proventi", con separata indicazione dei contributi di competenza dell'esercizio si riferisce a

	Anno di competenza	Importo
Contributi ministeriali (MIBACT e MIUR)	2018	39.308,08
Contributo Regione Emilia Romagna – IBC	2018	19.986,00
Contributo Comune Sasso Marconi	2018	4.500,00
Contributo Fondazione Ugo Bordoni	2018	30.000
Locazioni e noleggi	2018	55.202,46
Plusvalenze patrimoniali	2018	2.696,30
		151.692,84

B) Costi della produzione

"Per materie prime, sussidiarie, consumo e merci" riporta le corrispondenti spese relative all'anno 2018.

"Per servizi" riporta le spese per la realizzazione dei progetti e delle attività istituzionali dell'ente, nonché le spese per gli organi.

Le spese “per il personale” riporta i relativi costi comprensivi degli oneri sociali a carico dell’ente e della quota di competenza del TFR.

Gli ammortamenti delle immobilizzazioni materiali riportano gli ammortamenti per fabbricati e attrezzature relativi all’esercizio 2018.

Oneri diversi di gestione comprende tributi e imposte locali (euro 10.293,30) e il riaccertamento negativo dei residui (2.006,85).

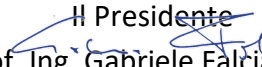
C) PROVENTI E ONERI FINANZIARI

“Interessi e altri oneri finanziari” si riferisce agli interessi bancari maturati al 31/12/2018.

Le imposte dell’esercizio si riferiscono ad IRES (euro 972,00) e IRAP (10.190,00).

Il conto economico chiuso al 31.12.2018 evidenzia un disavanzo d’esercizio dopo le imposte di euro 189.001,64.

Il presente bilancio rappresenta in modo veritiero e corretto la situazione patrimoniale e finanziaria nonché il risultato economico dell'esercizio e corrisponde alle risultanze delle scritture contabili.

Il Presidente

Prof. Ing. Gabriele Falciasecca

**RELAZIONE AL CONTO CONSUNTIVO 2018
DEI REVISORI DEI CONTI**

In data 30 aprile 2019, presso la sede della Fondazione Marconi, presente il sig. Alberto Barisani in qualità di segretario, i Revisori prendono in esame il Conto Consuntivo dell'esercizio 2018, composto da rendiconto finanziario, conto economico e stato patrimoniale, corredato dalle rispettive note e dalla Relazione sull'attività della Fondazione.

Si precisa che i Revisori in carica sono stati nominati rispettivamente in data 29 gennaio 2019 il revisore di nomina MEF e 13 marzo 2019 il revisore di nomina MIBAC, pertanto hanno svolto le attività di controllo soltanto negli ultimi mesi.

Dopo aver accertato la corrispondenza con le scritture contabili e con il conto del Tesoriere al 31 dicembre 2018 che ammonta ad euro 132.432,69, avendo effettuato controlli a campione nei mesi successivamente all'accettazione dell'incarico, i Revisori esprimono le considerazioni che vengono riportate di seguito.

Le risultanze cui è pervenuta la gestione nel decorso esercizio possono così riassumersi:

GESTIONE FINANZIARIA

Le previsioni iniziali, come da Bilancio di previsione approvato in data 27 novembre 2017, ammontavano ad euro 411.164,00 per le entrate ed euro 471.464,00 per le uscite - con utilizzo dell'avanzo di amministrazione pari a euro 45.800,00 e, in seguito all'assestamento di bilancio al 14 novembre 2018, sono state rideterminate in euro 430.578,90 per le entrate ed euro 499.486,50 per le uscite con disavanzo di competenza pari a euro 68.907,60.

La gestione dell'esercizio 2018 ha comportato impegni di spesa per euro 527.843,42 con un aumento di euro 28.356,92 rispetto alla previsione definitiva, mentre le entrate accertate durante la gestione ammontano a euro 401.472,88 con una diminuzione di euro 29.106,02 rispetto alla previsione definitiva. Ciò determina pertanto un maggiore disavanzo di competenza rispetto a quanto stimato in fase di previsioni definitive (euro 126.370,54 anziché euro 68.907,60).

I Revisori rilevano altresì una diminuzione dell'avanzo di cassa pari ad euro 35.030,60 (da euro 167.463,29 al 31.12.2017 a euro 132.432,69).

Il suddetto disavanzo di competenza di euro 126.370,54 è derivante da:

ENTRATE	
Correnti	341.833,00
In conto capitale	3.262,30
Partite di giro	56.377,56
	401.472,88
USCITE	
Correnti	460.487,56
In conto capitale	10.978,28
Partite di giro	56.377,58
	527.843,42

L'avanzo di amministrazione a fine esercizio registra una diminuzione di euro 128.377,39 rispetto all'esercizio precedente, passando da euro 311.194,10 a euro 182.816,71 come risulta dalla seguente:

SITUAZIONE AMMINISTRATIVA

Consistenza di cassa al 31.12.2017		167.463,29
Riscossioni:		
in c/competenza	332.143,71	
in c/residui	172.934,95	505.078,66
Pagamenti:		
in c/competenza	498.898,27	
in c/residui	41.210,99	540.109,26
Consistenza di cassa al 31.12.2018		132.432,69
Residui attivi:		
esercizi precedenti	10.000,00	
esercizio in corso	69.329,17	79.329,17
Residui passivi:		
esercizi precedenti	0	
esercizio in corso	28.945,15	28.945,15
Avanzo di amministrazione al 31.12.2018		182.816,71

Come evidenziato nel prospetto della situazione amministrativa del conto consuntivo, parte dell'avanzo di amministrazione, e precisamente euro 110.600,46 è da considerarsi vincolata per

la realizzazione di attività istituzionali, mentre la parte disponibile risulta essere pari a euro 72.216,25.

I residui attivi in essere al 31.12.2018 sono di provenienza dell'anno 2013 per euro 10.000,00 (contributo Selta spa), mentre per la restante parte sono di provenienza dell'anno dell'anno 2018 e derivano dalla ritardata erogazione dei contributi della Regione Emilia Romagna - IBC (euro 9.993,00), Comune di Sasso Marconi (2.000,00), Fondazione Ugo Bordoni (10.000,00), Prefettura di Bologna per organizzazione mostra (5.000,00) e ad altre riscossioni per canoni di affitto immobili della Fondazione (euro 27.228,56).

I residui passivi in essere al 31.12.2018 pari a euro 28.945,15 sono tutti di provenienza dell'anno 2018 e sono riferiti per la maggior parte a fatture e utenze ricevute a fine anno che non è stato possibile saldare entro l'esercizio.

SITUAZIONE PATRIMONIALE

I Revisori accertano la conciliazione tra i dati della situazione patrimoniale con i valori risultanti dalla contabilità.

Il patrimonio netto al 31/12/2018 ammonta ad euro 2.084.190,19 mentre risultava di euro 2.456.148,36 al 31/12/2017. La diminuzione è dovuta al ricalcolo degli ammortamenti sui fabbricati e al disavanzo economico di esercizio.

Nella tabella che segue vengono sintetizzati i dati patrimoniali:

	Attività	
Immobilizzazioni materiali		
- Terreni e fabbricati		1.938.056,05
- Attrezzature industriali e commerciali		46.900,51
- Altri beni		15.500,00
Crediti		
- Verso clienti		15.100,00
- Verso lo Stato e altri soggetti pubblici		11.993,00
- Verso altri		52.236,17
Disponibilità liquide		
- Depositi bancari		132.432,69
TOTALE ATTIVO		2.212.218,42
	Passività	
Patrimonio netto		
- Fondo di dotazione		218.459,93
- Altre riserve distintamente indicate		2.027.590,26
- Avanzo economico portato a nuovo		27.141,64
- Disavanzo economico d'esercizio		-189.001,64
Trattamento fine rapporto di lavoro		99.083,08
Residui passivi		
- Debiti verso fornitori		26.577,86
- Debiti verso istituti di previdenza		141,99
- Debiti diversi		2.225,30
TOTALE PASSIVO E NETTO		2.212.218,42

CONTO ECONOMICO

Il conto economico presenta un disavanzo d'esercizio dopo le imposte di euro 189.001,64. Questa la sintesi delle voci movimentate.

Valore della produzione	344.527,72
- Costi della produzione	522.368,94
= Differenza	-177.841,22
+ Proventi finanziari	1,58
= Risultato prima delle imposte	-177.839,64
- Imposte	11.162,00
= Disavanzo economico	-189.001,64

ANALISI DELLE ENTRATE E DELLE USCITE

Per la descrizione sintetica di tutti i capitoli di bilancio i Revisori rimandano alla Nota tecnica allegata al bilancio del Presidente della Fondazione e passano ad analizzare per le voci più significative i principali scostamenti rispetto all'esercizio precedente e, se significativo, alle previsioni definitive dell'anno stesso.

ENTRATE CORRENTI

- mancata entrata di alcun contributo da parte del MIUR, che nel 2017 aveva erogato invece euro 30.000, ancorchè sia stata presentata la domanda per il finanziamento per il triennio 2018-2020 nel corso del 2018, ma a tutt'oggi non sia pervenuta ancora alcuna risposta;
- diminuzione del contributo Bordoni, come da convenzione rinegoziata, che è passato da 87.000 del 2017 agli attuali 30.000 del 2018, di cui 20.000 incassati nel 2018 stesso e 10.000 incassati nel febbraio 2019;
- mancata entrata da parte del Consorzio Elettra 2000 che nel 2018 non ha effettuato il trasferimento previsto di euro 10.000, trasferimento che si è invece concretizzato nel 2019;
- l'attività istituzionale in generale è aumentata considerando anche i proventi connessi al Marconi Prize 2018 di cui si dirà a seguire; si segnala però che nell'anno in corso non è stato percepito alcun incasso per attività di ricerca, a differenza dell'anno precedente in cui vi era un'entrata specifica di euro 65 mila; relativamente invece alle visite guidate al museo, hanno mostrato un incremento in termini di fatturato di circa un 10% rispetto al 2017, mentre i ricavi derivanti da noleggio spazi hanno avuto un sensibile calo di circa il 60% rispetto al 2017; sostanzialmente costante invece la vendita del punto vendite del museo;
- si rileva infine un significativo scostamento fra le previsioni assestate e le somme accertate derivanti da incassi e relative spese sostenute per l'organizzazione del Marconi Prize 2018, evento organizzato nel mese di ottobre 2018 in collaborazione con la Marconi Society USA per l'attribuzione del premio annuale allo scenziato Tom Leighton.

USCITE CORRENTI

- leggero aumento delle spese per personale per effetto del rinnovo del contratto di lavoro;
- sostanzialmente in linea con l'anno precedente risultano invece le spese per beni e servizi e anche le spese per la realizzazione di attività e progetti istituzionali, se esaminate queste ultime al netto dell'evento Marconi Prize 2018 di cui già si è detto, che da solo ha comportato una spesa ulteriore di circa 60 mila euro.

I Revisori procedono, altresì, ad un controllo a campione della documentazione relativa ai seguenti capitoli:

In uscita:

- mandato n. 338 del 20 dicembre 2018 del compenso del mese dicembre di Agnoli Sergio per euro 3.100 di imponibile. A tale proposito, i Revisori verificano la spesa e il contratto di collaborazione relativo, oltre che le relative partite di giro per il versamento delle ritenute;
- mandato n. 300 del 30 novembre 2018 relativo al rimborso spese per due missioni in Olanda e in Belgio sempre di Agnoli Sergio per comprensivi euro 971,92. I Revisori esaminano la documentazione allegata alla richiesta di rimborso, ritenendola esaustiva;
- Vengono esaminati i residui passivi che ammontano al 31 dicembre 2018 ad euro 29 mila. I Revisori chiedono dettagli in particolare sul residuo di euro 15 mila nei confronti del consorzio Marconi Wireless, e sul residuo di euro 6,7 mila nei confronti di Andrea Magni. Con riferimento al primo residuo esaminato i Revisori acquisiscono ed esaminano il contratto di appalto di servizi che prevede l'individuazione di scadenze per il pagamento delle 4 rate annuali da concordare fra le parti, risultando pertanto consentito contrattualmente il ritardo accertato dai Revisori nel pagamento; con riferimento invece al secondo residuo esaminato i Revisori verificano l'avvenuto pagamento in data 8 febbraio 2019.

Con riferimento alle uscite, i Revisori raccomandano sempre per qualsiasi acquisto significativo non ricorrente o per l'individuazione di nuovi fornitori, di attivare la richiesta di almeno tre preventivi, per seguire un percorso virtuoso di trasparenza, richiedendo ove possibile anche il DURC aggiornato.

In entrata:

- reversale n. 66 del 28 dicembre 2018 di euro 20.000 rappresentata dal contributo fondazione Ugo Bordoni. I Revisori acquisiscono ed esaminano la convenzione in vigore per il 2018, che regola i contributi anche per il 2019 fino al mese di settembre, invitando il Presidente a prendere contatto nei prossimi mesi con la fondazione Bordoni per addivenire ad una nuova convenzione prima del termine di quella attuale;
- reversale n. 5 del 8 febbraio 2019 relativa al residuo attivo 2018 di euro 10.000 afferente al contributo accertato che costituiva un residuo attivo, trasformatosi poi in incasso con

la presente reversale. I Revisori acquisiscono il dettaglio anche degli ulteriori residui attivi che alla data del 31 dicembre 2018 – tolti i 10 mila già esaminati – ammonta ad euro 69 mila, verificando gli impegni di rientro delle somme dovute da parte dei soggetti debitori. In particolare i Revisori mostrano preoccupazione per il residuo attivo verso la società SELTA Spa per vecchie sponsorizzazioni di euro 10.000, creatosi nel 2013, suggerendo di decidere quanto prima se attivare la procedura all'interno del concordato che la società ha intrapreso, o stralciare il credito ove si accerti l'antieconomicità dell'operazione alla luce de connessi costi legali.

Infine, i Revisori raccomandano di verificare la correttezza dei codici di bilancio attribuiti ai vari capitoli.


A conclusione della verifica i Revisori confermano quanto espresso in precedenti relazioni ed in particolare, in caso di sopravvenienze impreviste, ricordano alla Fondazione di provvedere ai necessari assestamenti di bilancio e di acquisire impegni formali da parte degli enti e delle società che contribuiscono con sussidi vari al sostentamento dell'ente.

In relazione a quanto precede, i sottoscritti esprimono parere favorevole all'approvazione del Conto Consuntivo per l'esercizio 2018.

30 aprile 2019

I Revisori dei Conti

per il Ministero dell'Economia e delle Finanze



(Dott.ssa Angela Guida)

per il Ministero dei Beni e delle Attività Culturali



(Dott.ssa Alessandra Pederzoli)